



Stappenplan www.cultuuractief.nl

Stap 1: Registratie cultureel aanbieder

Stap 2: Goedkeuring door K&C

Stap 3: Invullen cultureel aanbod

Plus een toelichting van de werking van bepaalde iconen.

Stap 1: Registratie cultureel aanbieder

Ga naar: <http://www.cultuuractief.nl/mijn-cultuuractief/aanmelden> en vul onderstaand formulier zo volledig mogelijk in.

Houd een digitale profielfoto of logo paraat. Alleen JPG-bestanden en ongeveer 1 MB.

Aanmelden culturele aanbieder

Als u een culturele organisatie of individuele kunstenaar bent kunt u uw beschikbare activiteiten voor het onderwijs gratis plaatsen.

Dit kan nadat u zich via onderstaand formulier heeft geregistreerd.

Inloggegevens

E-mail*

Met uw e-mailadres kunt u inloggen

Wachtwoord

Wachtwoord

U kunt zelf een wachtwoord kiezen

Wachtwoord controle

Contactgegevens instelling

Naam organisatie*

Adres*

Postcode*

Plaats*

Provincie*

Drenthe



Gemeente

Aa en Hunze



Telefoon*

0592 336919

Website organisatie

<http://www.kcdr.nl>

Facebook

<http://>

Twitter

<http://>

LinkedIn

<http://>

Overige gegevens

Korte omschrijving
werkwijze organisatie*

Referenties

Bik'er*

Ja Nee

Lesbevoegdheid*

Ja Nee

Profielfoto of logo*

 Geen bestand geselecteerd.

[Aanmelden](#)

Stap 2: Goedkeuring door Kunst en Cultuur

Na registratie van uw gegevens bekijkt K&C of alles correct is ingevuld en zet daarna uw account op actief. Dit kan enkele dagen duren.

NB: Pas daarna kunt u activiteiten toevoegen.

Stap 3: Invullen cultureel aanbod

Het aanbod op Cultuuractief moet aan de volgende voorwaarden voldoen:

- het project wordt aangeboden aan scholen in de provincie Groningen en/of Drenthe
- het project is geschikt voor leerlingen binnen het primair en/of voortgezet onderwijs
- het project wordt door jou zelf of de organisatie waarvoor je werkzaam bent aangeboden
- de teksten en foto's die je toevoegt mogen rechtevrij op het internet getoond worden.

Foto's

U geeft Kunst en Cultuur toestemming voor het gebruik van de aangeleverde beeldmaterialen op de website van Cultuuractief. Ook verklaart u dat afgebeelde personen en de fotograaf toestemming hebben gegeven voor het gebruik van de afbeelding. Bij het tonen van een kunstwerk heeft de kunstenaar toestemming gegeven voor het gebruik van de afbeelding.

NB: Bij elke activiteit minimaal 1 foto (alleen JPG-bestanden van ongeveer 1 MB).

De stappen die u moet zetten als u een nieuwe activiteit wilt aanmaken:

- Ga naar Cultuuractief, vul uw e-mailadres en wachtwoord in en klikt op de knop “inloggen” of via link: <http://www.cultuuractief.nl/mijn-cultuuractief>

The screenshot shows the login page with a blue header containing the text: "Als u een culturele organisatie of individuele kunstenaar bent, dan kunt u uw projecten/producten voor het onderwijs gratis plaatsen. Dit kan nadat u zich heeft geregistreerd. Voor het eerst op de Cultuuractief-site? Meld u aan. Nieuwe activiteit aanmelden/wijzigen bestaande activiteit? Log hieronder in." Below the header are two input fields for "E-mail" and "Wachtwoord" (password), and a red "Inloggen" button. A link "Wachtwoord vergeten?" is located below the password field.

- Na inloggen krijgt u het volgende keuzeschermb:

The screenshot shows the user's dashboard with a blue header "Mijn cultuuractief". The main content area says: "Welkom op 'Mijn Cultuuractief'. U kunt nu uw Profiel en uw Activiteiten bewerken. Wilt u uitloggen? Klik dan hier." On the right side, there is a yellow sidebar with three menu items: "→ Profiel bewerken", "→ Activiteiten bewerken", and "→ Uitloggen".

- Als u een activiteit wilt aanmaken (of bewerken) klik dan op “activiteiten bewerken”. Het onderstaande scherm verschijnt:

The screenshot shows the "Nieuwe activiteit aanmelden" form. The header includes a blue bar with the title and a red "Toevoegen" button. A blue box contains the instruction: "In het formulier hieronder kunt u de gegevens van uw activiteit invullen. Wij verzoeken u het formulier tussendoor op te slaan d.m.v. de knop 'Toevoegen' die bij elke vraag bovenin uw scherm verschijnt." The form fields include: "Titel*", "Uitvoerende(n)", "Kostprijs" (with a note "Laat leeg, indien GRATIS."), "Prijs per leerling", "Meerprijs", "Korte omschrijving*", and "Omschrijving*". Each text field has a red "Toevoegen" button above it. The "Korte omschrijving*" and "Omschrijving*" fields are rich text editors with a toolbar. On the right side, there is a yellow sidebar with the title "Overzicht van al uw activiteiten" and a message "U heeft geen activiteiten aangemeld." Below this are three menu items: "→ Profiel bewerken", "→ Activiteiten bewerken", and "→ Uitloggen".

Afbeeldingen

Toevoegen

Afbeelding 1*	<input type="button" value="Bladeren..."/> Geen bestand geselecteerd.	JPG-bestanden van minimaal 1MB.
Afbeelding 2	<input type="button" value="Bladeren..."/> Geen bestand geselecteerd.	JPG-bestanden van minimaal 1MB.
Afbeelding 3	<input type="button" value="Bladeren..."/> Geen bestand geselecteerd.	JPG-bestanden van minimaal 1MB.
Afbeelding 4	<input type="button" value="Bladeren..."/> Geen bestand geselecteerd.	JPG-bestanden van minimaal 1MB.

Video

Video 1	<input type="text" value="http://"/>	Voer een YouTube URL in.
Video 2	<input type="text" value="http://"/>	Voer een YouTube URL in.
Video 3	<input type="text" value="http://"/>	Voer een YouTube URL in.
Video 4	<input type="text" value="http://"/>	Voer een YouTube URL in.

Zoekfilters

Toevoegen

Discipline*

Mediakunst

- Digitale media
- Film
- Fotografie
- Overig

Beeldende kunst

- Druktechnieken
- Ruimtelijk
- Tekenen/schilderen
- Overig

Cultureel erfgoed

- Archeologie-cultuurlandschap
- Architectuur
- Immaterieel erfgoed
- Monumenten
- Musea
- Streektaal
- Traditie
- Overig

Dans

- Hiphop/streetdance
- Klassiek
- Modern
- Volksdans
- Overig

Interdisciplinair

- Interdisciplinair

Literatuur

- Poëzie
- Proza
- Vertellen

Muziek

- Jazz
- Klassieke muziek
- Popmuziek
- Wereldmuziek
- Overig

Theater

- Circus
- Drama
- Interdisciplinair
- Muziektheater
- Poppentheater-objectentheater
- Toneel

Locatie*

- Op school
- Op locatie
- In overleg

Doelgroep*

- PO - Groep 1 en 2
- PO - Groep 3 en 4
- PO - Groep 5 en 6
- PO - Groep 7 en 8
- VO - VMBO - Onderbouw
- VO - VMBO - Bovenbouw
- VO - HAVO - Onderbouw
- VO - HAVO - Bovenbouw
- VO - VWO - Onderbouw
- VO - VWO - Bovenbouw
- Speciaal onderwijs
- PO Leerkrachten
- VO Leerkrachten

Productvorm*

- Boek/CD/DVD/Blu-ray
- Concert/voorstelling

Interdisciplinair

- Lesbrief
- Leskoffer
- Project
- Tentoonstelling
- Workshop/gastles
- Anders

Toevoegen

Aansluiting vakken*

- Aardrijkskunde
- Bewegingsonderwijs
- Burgerschapvorming
- Dans
- Drama
- Geschiedenis
- Handvaardigheid
- Kunst
- Levensbeschouwing
- Maatschappijleer
- Muziek
- Natuur
- Natuurtechniek
- Nederlands
- Rekenen
- Taal

Rol leerlingen*

- Actief
 Receptief
 Reflectief

Zoekfilters aanvullend

Tijdsduur activiteit*

Lesstof vervangend Ja Nee

Toelichting vervangende lesstof.

Speciaal onderwijs* Ja Nee

Is deze activiteit nadrukkelijk ontwikkeld voor het speciaal onderwijs of heeft de aanbieder ervaring met cultuureducatie voor het speciaal onderwijs?

Aanvullende informatie

Begeleiding door school nodig* Ja Nee

School dient te zorgen voor

Beschrijf hier alle praktische zaken waar de school voor moet zorgen.

Geschikt voor buitenschoolse opvang* Ja Nee

Onderdeel van leerlijn* Ja Nee

Toelichting activiteit maakt deel uit van een leerlijn.

Deelnemers minimaal

Vul 0 in, indien geen minimum.

Deelnemers maximaal

Vul 0 in, indien geen maximum.

Leerdoel

Als je leerdoelen hebt geformuleerd voor je activiteit, zet deze dan hier dan kort en bondig neer.

Sluit aan op kerndoel

PO

- De leerlingen leren beelden, taal, muziek, spel en beweging te gebruiken, om er gevoelens en ervaringen mee uit te drukken en te communiceren.
- De leerlingen leren op eigen werk en dat van anderen te reflecteren.
- De leerlingen verwerven enige kennis over en krijgen waardering voor aspecten van cultureel erfgoed.

VO

- Kerndoelen basisvorming.
- Examenprogramma VMBO.
- Examenprogramma HAVO.
- Examenprogramma VWO.

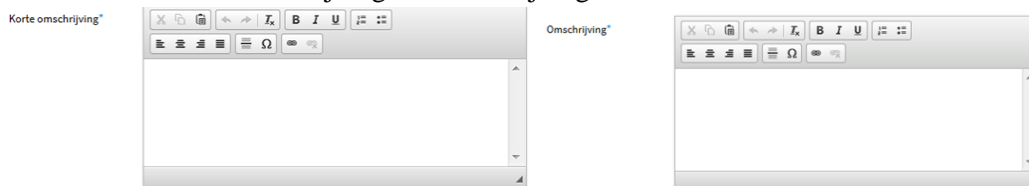
Vorbereidingstijd leerlingen*

Verzenden

* Verplicht

Toelichting iconen

In de velden Korte omschrijving en Omschrijving staan diverse iconen tot uw beschikking.



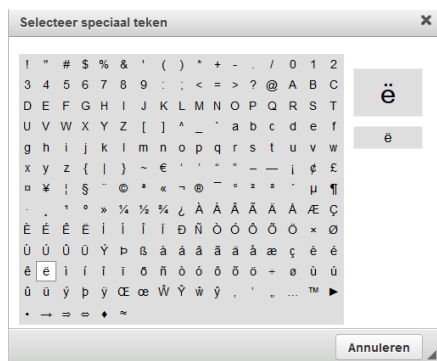
Hieronder een toelichting op de betekenis/werking van de iconen.

Wanneer u met de cursor over een icoon gaat en stopt, verschijnt de betekenis in het scherm.



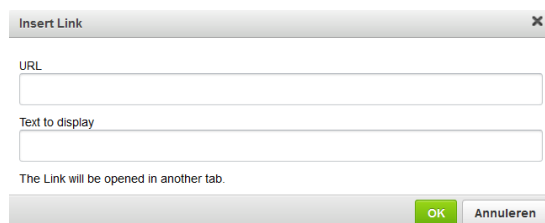
Iconen	Toelichting
	Knippen Kopiëren Plakken
	Ongedaan maken Opnieuw uitvoeren Opmaak verwijderen
	Vet Cursief Onderstrepen (Bold Italic Underscore)
	Genummerde lijst invoegen Opsomming invoegen
	Links uitlijnen centreren Rechts uitlijnen Uitvullen
	Horizontale lijn invoegen Speciaal teken invoegen*
	Link toevoegen** Link verwijderen

* Speciaal teken invoegen



** Link invoegen

Selecteer de tekst waarover de link moet komen en klik op het icoon.
Vul het gewenste webadres (URL) in.
In veld "Tekst to display" kan een algemene beschrijving komen.



Veel gestelde vragen (FAQ)

Op de pagina <http://www.cultuuractief.nl/faq> staat een overzicht met veel gestelde vragen. Mocht u vraag er niet bij staan, neem dan gerust contact met ons op.